

item

**Stabmatten-Schlosssystem
Anwendungs- und Montage-
hinweise**

**Dual-Rod Lock System
Notes on Use and
Installation**

Anwendungsmöglichkeiten

Application options

Das Schlossgehäuse ist geeignet für den Einsatz von Einsteck-Schlössern nach DIN 18251 mit Dornmaß 65 mm (z. B. Schwenktürschloss Art.-Nr. 0.0.458.35 mit Profilzylinder 0.0.458.42).

The lock housing can be used with mortise locks that meet DIN 18251 with pin dimension 65 mm (e. g. Swing-Door Lock Order No. 0.0.458.35 with Profile Cylinder 0.0.458.42).

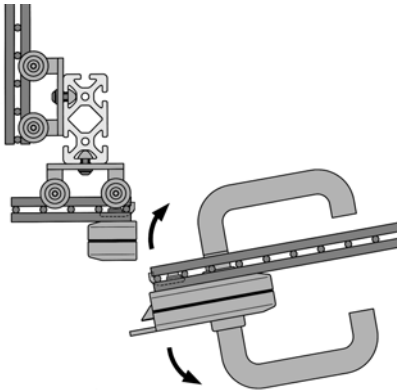
Montagehinweise Assembly guides

Das Schlossgehäuse muss mit den Durchführungsöffnungen für Türdrücker und Profilzylinder versehen werden.

The lock housing must be provided with holes for the door handles and the Profile Cylinder.

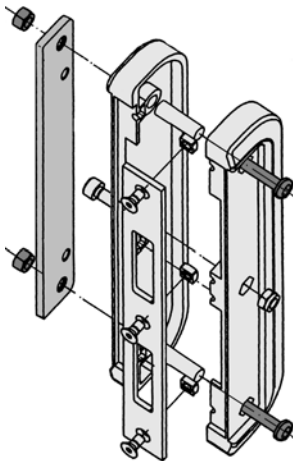
Das Stabmatten-Schlosssystem kann sowohl an der Türaußenseite als auch an der Innenseite montiert werden.

The Dual-Rod Lock System can be fitted either on the outer or the inner side of the door.

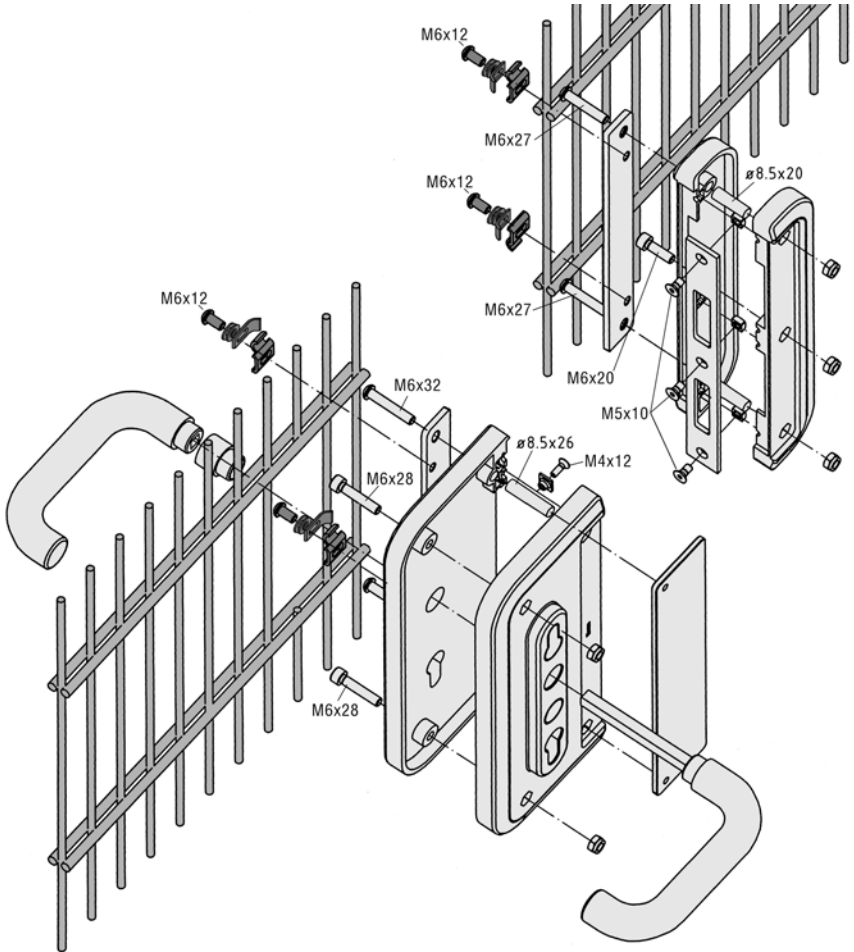


Je nach Betätigungsrichtung der Befestigungsschrauben kann es dabei notwendig sein, die Sechskantmuttern in die Bohrung des Adapterbleches einzupressen.

Depending on how the retaining screws are applied, it may be necessary to press-fit the hexagonal nuts into the holes in the adapter plate.



Aufbau Assembly



Schlossgehäuse und Schließkasten werden über die Stabmatten-Spannelemente mit den Doppelstabmatten verschraubt.

Spezielle Formbleche sorgen dabei für die Sicherheit gegen Verschieben der Bauteile.

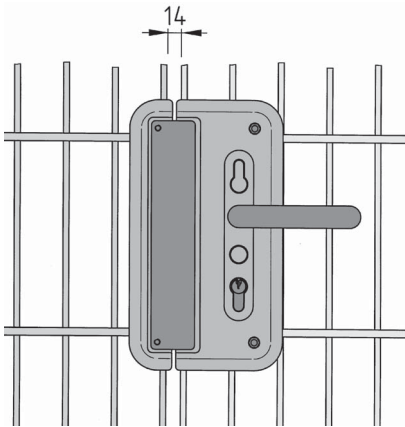
Zur Durchführung des Türdrückers muss eine vertikale Strebe der Doppelstabmatte ausgeklinkt werden.

The Lock Housing and Lock Box are bolted to the Dual-Rod Mesh Sections using Dual-Rod Clamping Elements.

Profiled sheets ensure the housing and case from being dislocated.

In order to insert the door handle, it will be necessary to remove a vertical rod section of the Dual-Rod Mesh.

Einbaumaße
Mounting
dimensions



item

item Industrietechnik
und Maschinenbau GmbH
Friedenstraße 107-109
D-42699 Solingen

Postfach 12 01 64
D-42676 Solingen

Telefon +49/212/65 80-300
Telefax +49/212/65 80-310

info@item-international.com
www.item-international.com

Made in Germany

0.4.111.12 01/2004